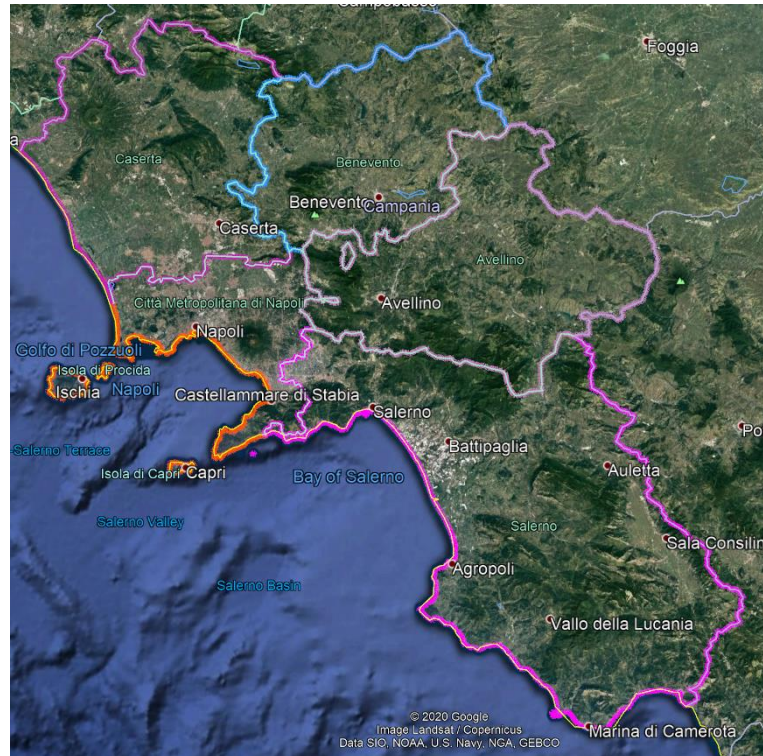


INCIDENTALITA' UTENZA PEDONALE NELLA REGIONE CAMPANIA LOCALIZZAZIONE GEOREFERENZIATA DEGLI INCIDENTI

(Report statistici : Anni 2017÷2019)



**Circostanze investimento
pedone 2017**

	totali	giorno	sera	notte	alba	tramonto	Ora_imprecisata
Investimento pedoni	1051	733	202	72	3	33	8
Camminava o sostava mantenendosi su marciapiede, banchina	30	25	2	2	1	0	0
Camminava regolarmente sul margine della carreggiata	46	33	8	3	0	2	0
Camminava contromano	7	1	4	1	0	1	0
Camminava in mezzo alla carreggiata	77	48	17	10	0	2	0
Sostava, indugiava o giocava sulla carreggiata	27	16	7	1	0	3	0
Lavorava sulla carreggiata protetto da apposito segnale	9	6	2	1	0	0	0
Lavorava sulla carreggiata non protetto da apposito segnale	6	6	0	0	0	0	0
Saliva su veicolo in marcia	3	3	0	0	0	0	0
Discendeva da veicolo con prudenza	2	2	0	0	0	0	0
Discendeva da veicolo con imprudenza	13	9	2	2	0	0	0
Veniva fuori improvvisamente da dietro veicolo in sosta o fermata	62	39	15	5	1	1	1
Attraversava ad un passaggio pedonale rispettando i segnali	74	60	9	2	0	2	1
Attraversava ad un passaggio pedonale non rispettando i segnali	16	12	2	0	0	2	0
Attraversava la strada ad un passaggio pedonale non protetto da semaforo o agente	217	160	41	10	1	2	3
Attraversava la strada regolarmente non ad un passaggio pedonale	125	81	24	13	0	7	0
Attraversava la strada irregolarmente	209	145	45	12	0	6	1
Circostanza imprecisata	128	87	24	10	0	5	2

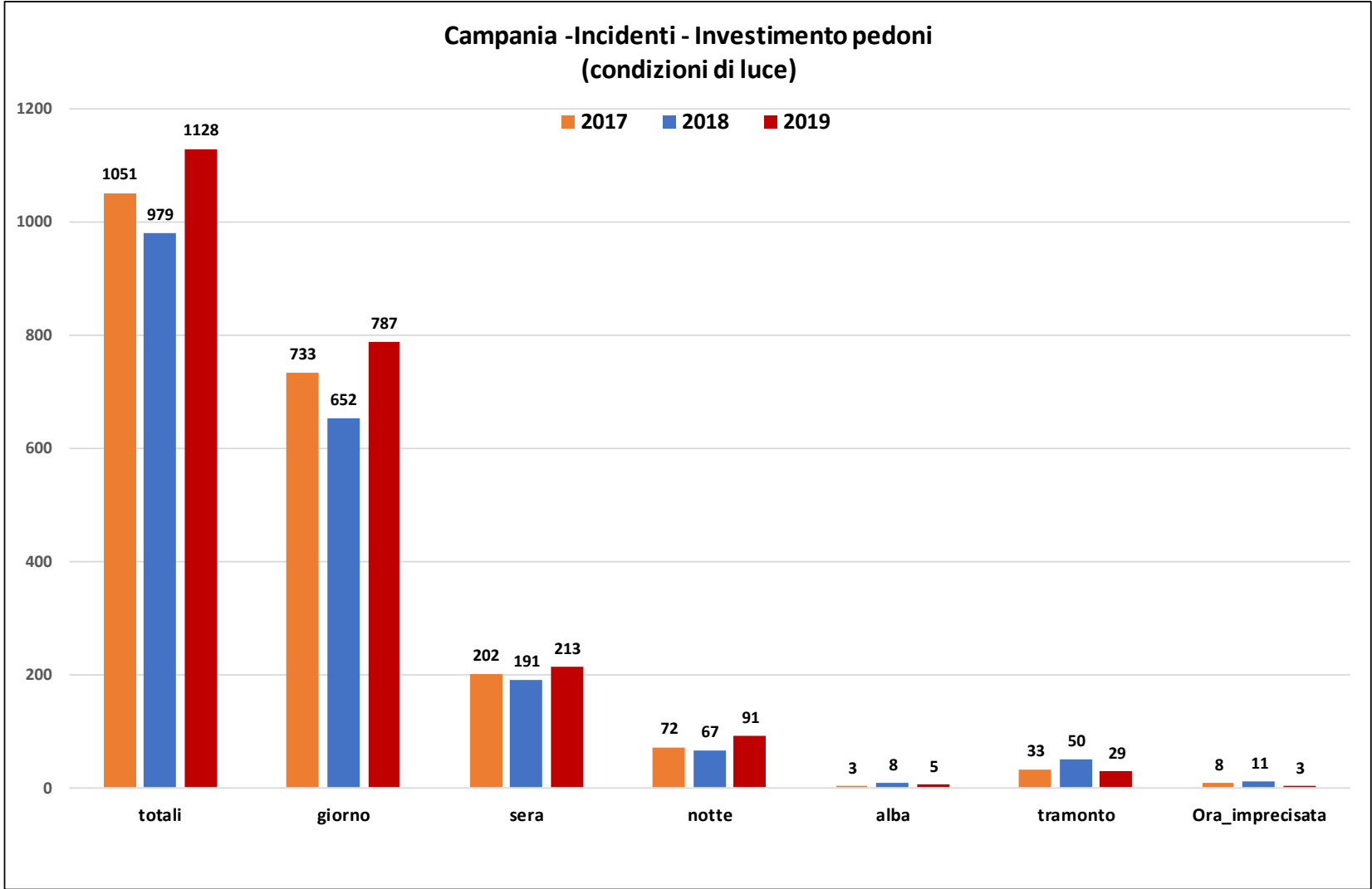
**Circostanze investimento
pedone 2018**

	totali	giorno	sera	notte	alba	tramonto	Ora_imprecisata
Investimento pedoni	979	652	191	67	8	50	11
Camminava o sostava mantenendosi su marciapiede, banchina	35	25	3	5	0	2	0
Camminava regolarmente sul margine della carreggiata	62	47	11	1	0	3	0
Camminava contromano	6	2	3	0	0	1	0
Camminava in mezzo alla carreggiata	67	44	14	6	0	3	0
Sostava, indugiava o giocava sulla carreggiata	27	20	4	0	0	3	0
Lavorava sulla carreggiata protetto da apposito segnale	7	7	0	0	0	0	0
Lavorava sulla carreggiata non protetto da apposito segnale	0	0	0	0	0	0	0
Saliva su veicolo in marcia	2	1	1	0	0	0	0
Discendeva da veicolo con prudenza	2	2	0	0	0	0	0
Discendeva da veicolo con imprudenza	3	3	0	0	0	0	0
Veniva fuori improvvisamente da dietro veicolo in sosta o fermata	54	41	7	3	0	3	0
Attraversava ad un passaggio pedonale rispettando i segnali	106	78	14	10	2	2	0
Attraversava ad un passaggio pedonale non rispettando i segnali	20	8	4	3	0	4	1
Attraversava la strada ad un passaggio pedonale non protetto da semaforo o agente	180	119	41	8	1	7	4
Attraversava la strada regolarmente non ad un passaggio pedonale	125	77	22	14	2	8	2
Attraversava la strada irregolarmente	176	112	40	12	3	8	1
Circostanza imprecisata	107	66	27	5	0	6	3

**Circostanze investimento
pedone 2019**

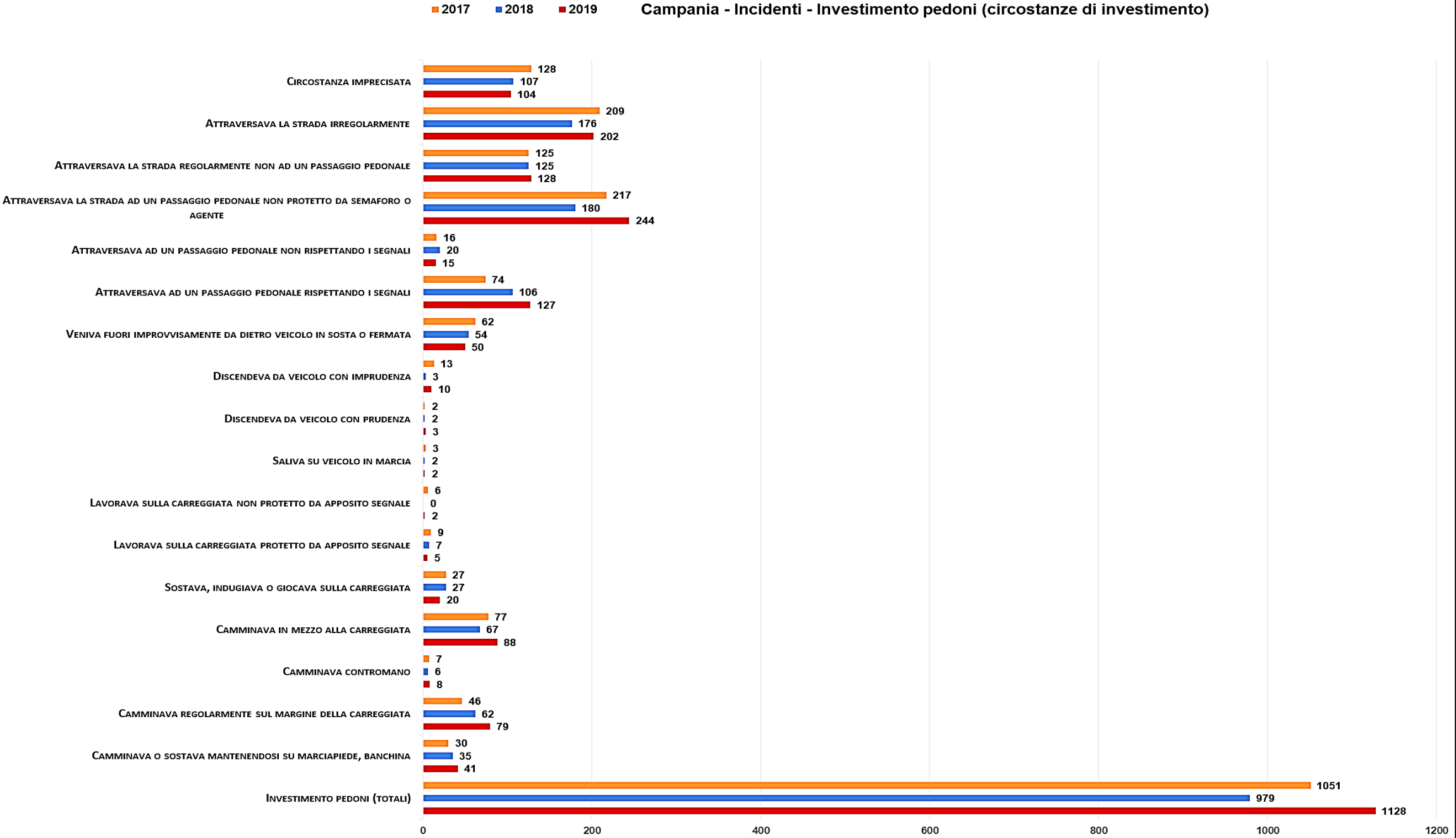
	totali	giorno	sera	notte	alba	tramonto	Ora_imprecisata
Investimento pedoni	1.128	787	213	91	5	29	3
Camminava o sostava mantenendosi su marciapiede, banchina	41	26	7	5	1	2	0
Camminava regolarmente sul margine della carreggiata	79	61	12	4	0	1	1
Camminava contromano	8	2	4	2	0	0	0
Camminava in mezzo alla carreggiata	88	60	17	8	1	2	0
Sostava, indugiava o giocava sulla carreggiata	20	13	5	2	0	0	0
Lavorava sulla carreggiata protetto da apposito segnale	5	4	0	1	0	0	0
Lavorava sulla carreggiata non protetto da apposito segnale	2	2	0	0	0	0	0
Saliva su veicolo in marcia	2	2	0	0	0	0	0
Discendeva da veicolo con prudenza	3	3	0	0	0	0	0
Discendeva da veicolo con imprudenza	10	6	2	2	0	0	0
Veniva fuori improvvisamente da dietro veicolo in sosta o fermata	50	32	14	3	0	1	0
Attraversava ad un passaggio pedonale rispettando i segnali	127	87	20	15	2	3	0
Attraversava ad un passaggio pedonale non rispettando i segnali	15	9	4	0	0	2	0
Attraversava la strada ad un passaggio pedonale non protetto da semaforo o agente	244	186	39	11	0	7	1
Attraversava la strada regolarmente non ad un passaggio pedonale	128	82	32	12	0	1	1
Attraversava la strada irregolarmente	202	134	43	18	1	6	0
Circostanza imprecisata	104	78	14	8	0	4	0

Investimento pedoni	totali	giorno	sera	notte	alba	tramonto	Ora_imprecisata
2019	1128	787	213	91	5	29	3
2018	979	652	191	67	8	50	11
2017	1051	733	202	72	3	33	8

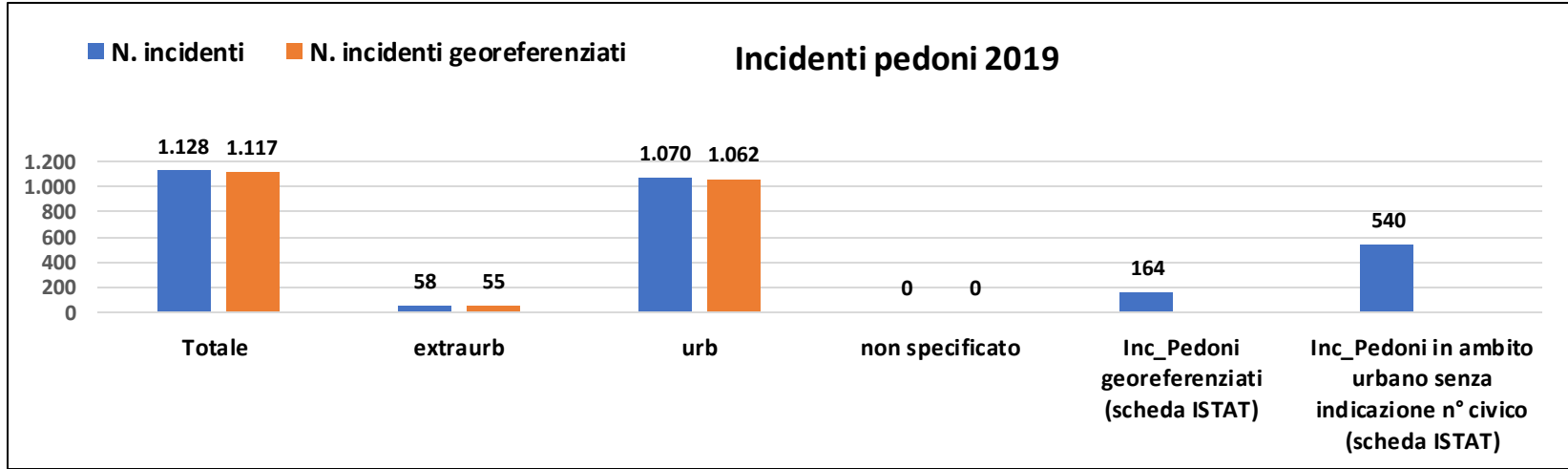


anno	2019	2018	2017
Investimento pedoni (totali)	1128	979	1051
Camminava o sostava mantenendosi su marciapiede, banchina	41	35	30
Camminava regolarmente sul margine della carreggiata	79	62	46
Camminava contromano	8	6	7
Camminava in mezzo alla carreggiata	88	67	77
Sostava, indugiava o giocava sulla carreggiata	20	27	27
Lavorava sulla carreggiata protetto da apposito segnale	5	7	9
Lavorava sulla carreggiata non protetto da apposito segnale	2	0	6
Saliva su veicolo in marcia	2	2	3
Discendeva da veicolo con prudenza	3	2	2
Discendeva da veicolo con imprudenza	10	3	13
Veniva fuori improvvisamente da dietro veicolo in sosta o fermata	50	54	62
Attraversava ad un passaggio pedonale rispettando i segnali	127	106	74
Attraversava ad un passaggio pedonale non rispettando i segnali	15	20	16
Attraversava la strada ad un passaggio pedonale non protetto da semaforo o agente	244	180	217
Attraversava la strada regolarmente non ad un passaggio pedonale	128	125	125
Attraversava la strada irregolarmente	202	176	209
Circostanza imprecisata	104	107	128

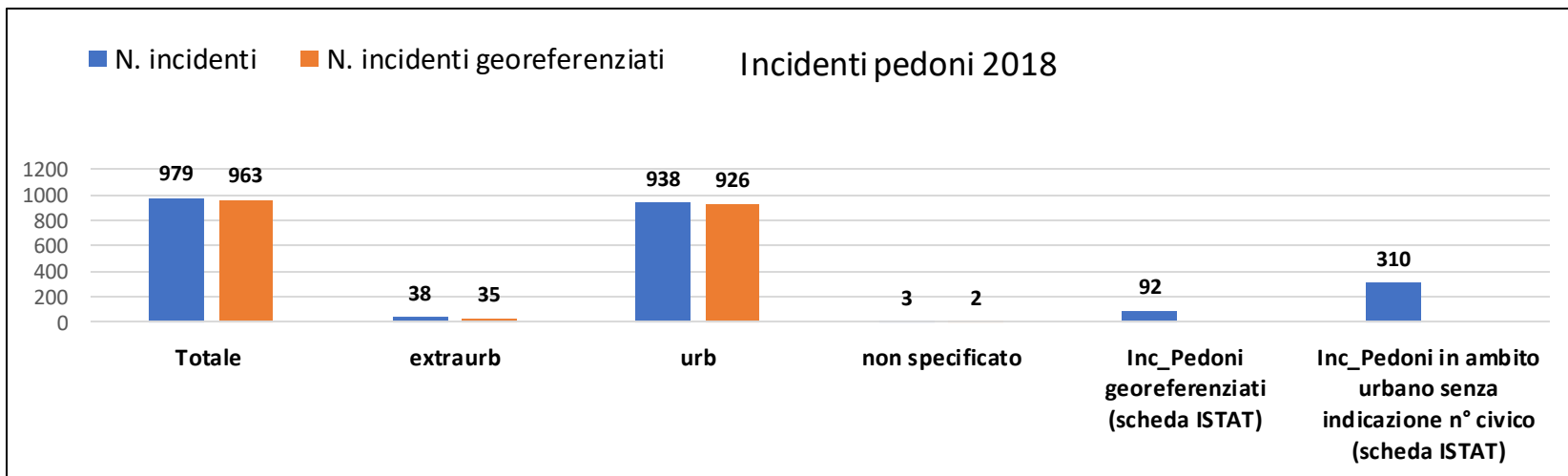
Campania - Incidenti - Investimento pedoni (circostanze di investimento)



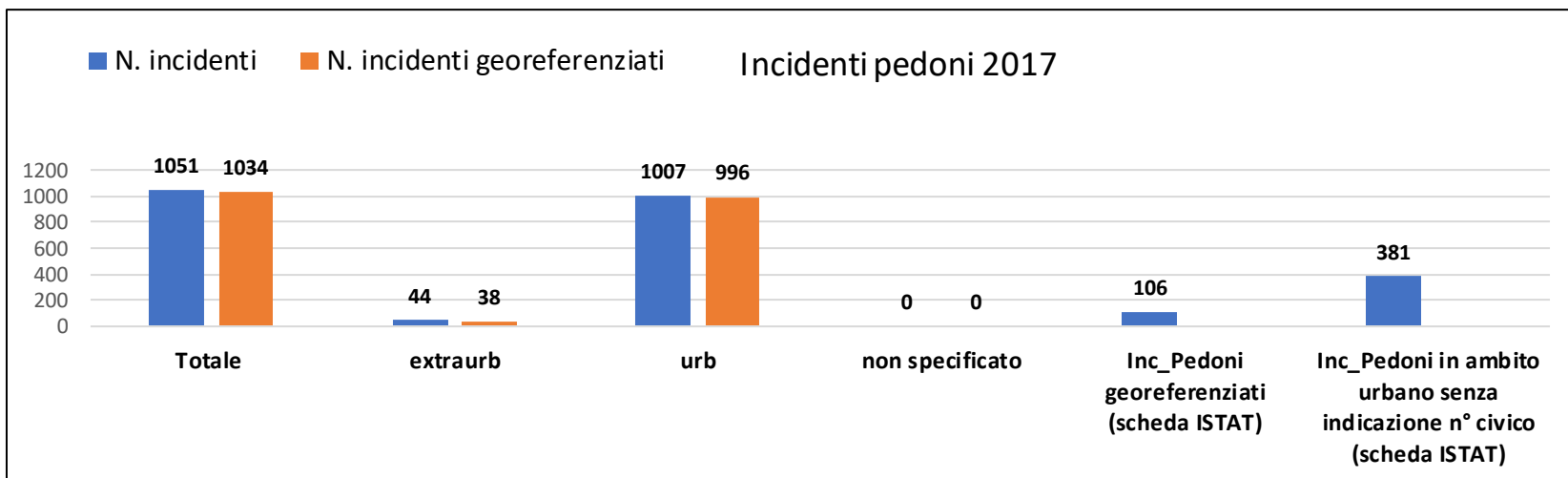
Province di AV-BN-CE-NA-SA Inc_Pedoni 2019	Totale	extraurb	urb	non specificato	Inc_Pedoni georeferenziati (scheda ISTAT)	Inc_Pedoni in ambito urbano senza indicazione n° civico (scheda ISTAT)
N. incidenti	1.128	58	1.070	0	164	540
N. incidenti georeferenziati	1.117	55	1.062	0		



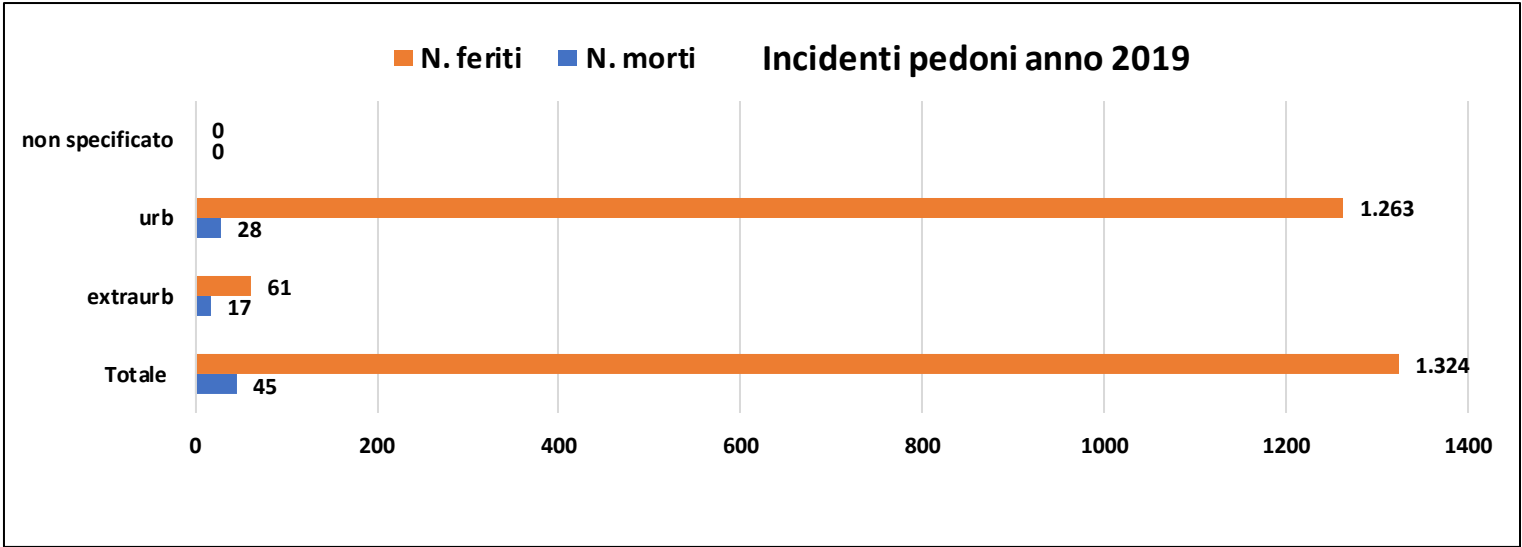
Province di AV-BN-CE-NA-SA Inc_Pedoni 2018						
	Totale	extraurb	urb	non specificato	Inc_Pedoni georeferenziati (scheda ISTAT)	Inc_Pedoni in ambito urbano senza indicazione n° civico (scheda ISTAT)
N. incidenti	979	38	938	3	92	310
N. incidenti georeferenziati	963	35	926	2		



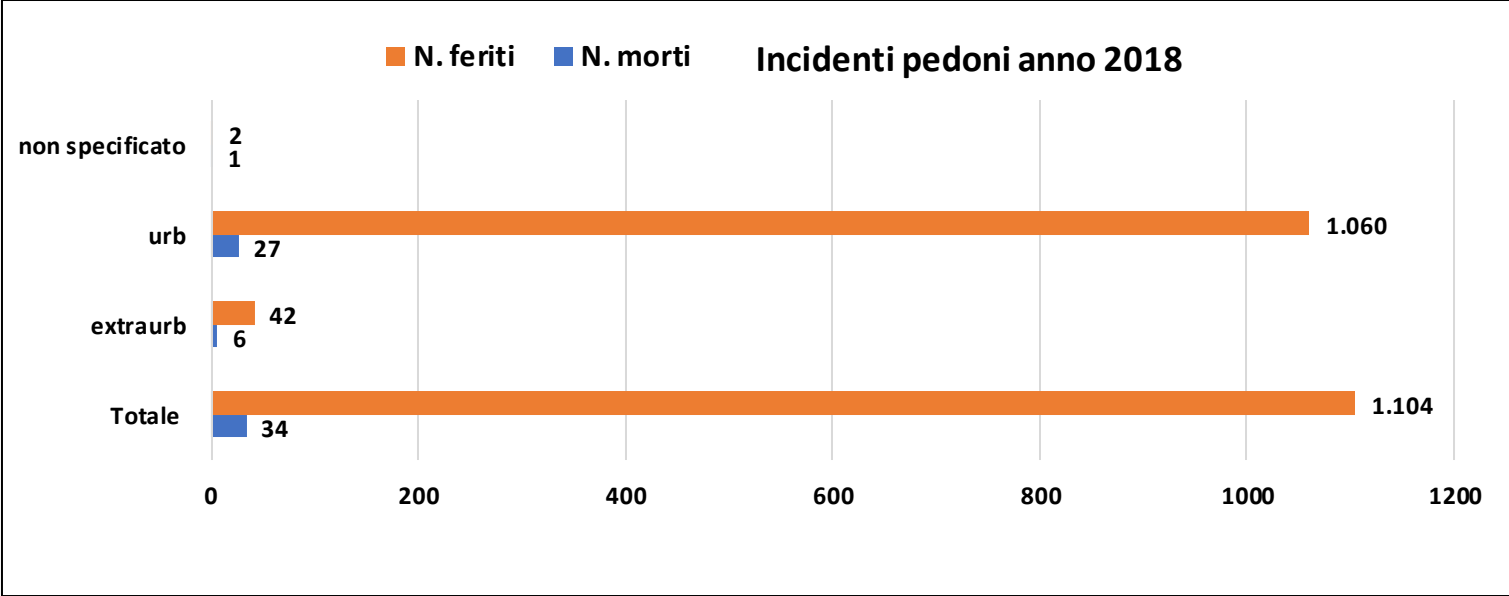
Province di AV-BN-CE-NA-SA Inc_Pedoni 2017						
	Totale	extraurb	urb	non specificato	Inc_Pedoni georeferenziati (scheda ISTAT)	Inc_Pedoni in ambito urbano senza indicazione n° civico (scheda ISTAT)
N. incidenti	1051	44	1007	0	106	381
N. incidenti georeferenziati	1034	38	996	0		



Province di AV-BN-CE-NA-SA Inc_Pedoni 2019	Totale	extraurb	urb	non specificato
N. morti	45	17	28	0
N. feriti	1.324	61	1.263	0



Province di AV-BN-CE-NA-SA Inc_Pedoni 2018	Totale	extraurb	urb	non specificato
N. morti	34	6	27	1
N. feriti	1.104	42	1.060	2



Province di AV-BN-CE-NA-SA Inc_Pedoni 2017	Totale	extraurb	urb	non specificato
N. morti	47	10	37	0
N. feriti	1.176	47	1.129	0

